



UNIVERSIDADE FEDERAL DO ESPÍRITO SANTO
Secretaria de Avaliação Institucional
Tutorial para os estudantes realizarem cadastro no Enade 2017

O acesso é apenas para os estudantes CONCLUINTES INSCRITOS pelos coordenadores dos cursos.

O curso (coordenação/colegiado) deverá informar os estudantes CONCLUINTES INSCRITOS da necessidade de eles realizarem o acesso ao ambiente do estudante.

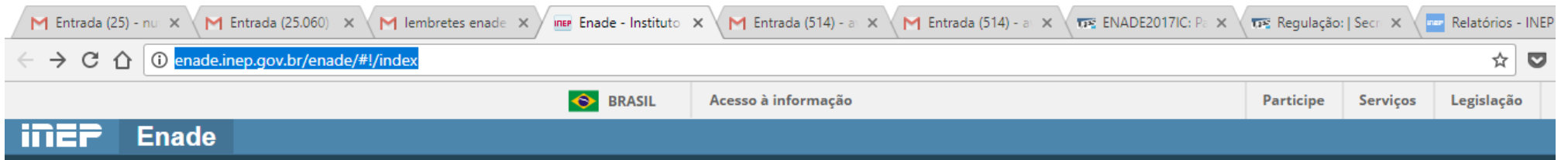
Os estudantes CONCLUINTES INSCRITOS deverão ler o edital do Enade 2017, cujo link segue abaixo, antes de realizarem o cadastro das informações no sistema Enade.

Os estudantes CONCLUINTES INSCRITOS deverão acessar o sistema para inserir os dados cadastrais e realizar as consultas e solicitações disponíveis.



UNIVERSIDADE FEDERAL DO ESPÍRITO SANTO
Secretaria de Avaliação Institucional

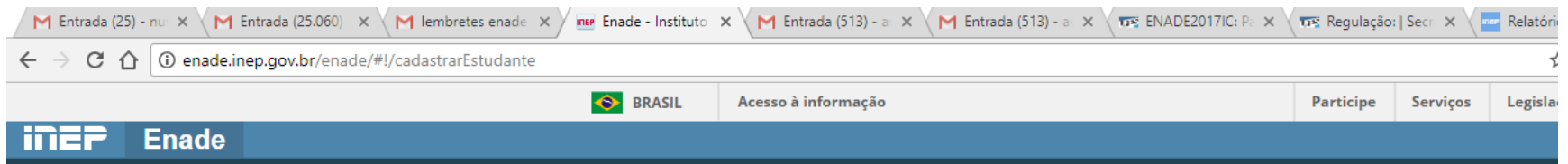
1. Leia o [Edital do Enade 2017 disponível aqui](#), antes de realizar o cadastro.
2. Acesse o link <http://enade.inep.gov.br/enade/#!/index>
3. Clique no botão “Primeiro acesso estudante” (ver figura na página seguinte)





UNIVERSIDADE FEDERAL DO ESPÍRITO SANTO
Secretaria de Avaliação Institucional

4. Insira o CPF
5. Insira a data de nascimento
6. Insira o e-mail para contato
7. Insira novamente o e-mail para contato
8. Clique no quadrinho com a figura indicada pela palavra que está escrita em letra azul (as palavras mudam aleatoriamente)
9. Clique no botão “Enviar”
10. Uma mensagem de confirmação do cadastro será visualizada na tela



Primeiro acesso estudante

Para acessar o sistema Enade é necessário preencher as informações abaixo:

CPF: * ⓘ

Data de nascimento: *

E-mail: *

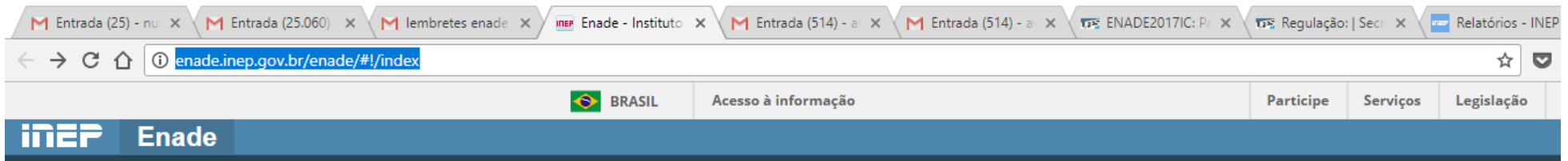
Confirme o e-mail: *

Clique abaixo na figura **COMPUTADOR**: * ⓘ



UNIVERSIDADE FEDERAL DO ESPÍRITO SANTO
Secretaria de Avaliação Institucional

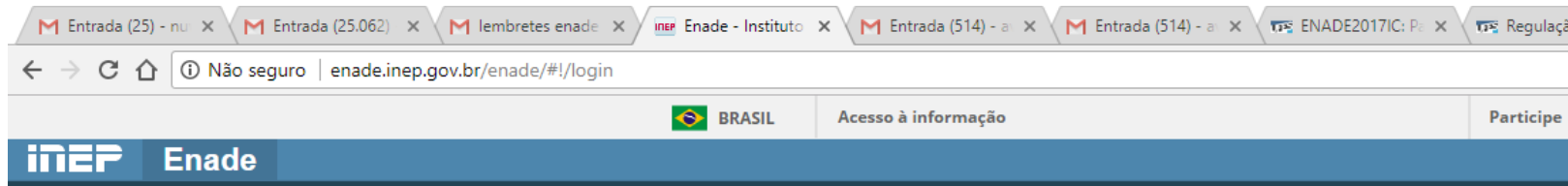
11. Verifique, na caixa de entrada do e-mail de contato informado, os dados para o primeiro acesso
12. Verifique também a caixa de SPAM do e-mail de contato informado
13. Acesse o link <http://enade.inep.gov.br/enade/#!/index>
14. Clique no botão “Autenticação no Enade” para preencher os campos de login (ver figura na página seguinte)





UNIVERSIDADE FEDERAL DO ESPÍRITO SANTO
Secretaria de Avaliação Institucional

15. Informe os dados de login e clique no botão “Acessar”
16. Siga as orientações do sistema para inserir os dados cadastrais e realizar as demais solicitações
17. Acompanhe todas as [informações e atualizações, sobre o Enade 2017, na página oficial do Inep](#)



Autenticação no Enade

Informe os dados abaixo e clique em Acessar:

Login: * ⓘ

Senha: * ⓘ

[Voltar](#) [Recuperar senha](#)

[Acessar](#)

[Primeiro acesso PI/Coordenador](#)

[Primeiro acesso estudante](#)

[Dúvidas sobre senha](#)